

FERRETERÍA

2015



FONTANERÍA

5 
Aniversario
1965-2015



GRIFERIAS

	14015275	MONOMANDO BAÑO PRIME GRISANEX	805900 8435200059732	CJA	1	1	
	14015276	MONOMANDO DUCHA PRIME GRISANEX	831900 8435200059763	CJA	1	1	
	14015277	MONOMANDO LAVABO PRIME GRISANEX	810900 8435200059749	CJA	1	1	
	14015278	MONOMANDO BIDE PRIME GRISANEX	815900 8435200059756		1	1	
	14015312	MONOMANDO BAÑO / DUCHA PROJECT GRISANEX	10225100 8430624784208	CJA	1	1	
	14015313	MONOMANDO DUCHA PROJECT GRISANEX	10325100 8430624784192	CJA	1	1	
	14015314	MONOMANDO LAVABO PROJECT GRISANEX	10510100 8430624784154	CJA	1	1	
	14015315	MONOMANDO BIDE PROJECT GRISANEX	10710100 8430624784178	CJA	1	1	
	14015316	MONOMANDO FREGAD VERT PROJECT GRISANEX	10860100 8430624784215	CJA	1	1	
	14015317	MONOMANDO FREGAD HORIZ PROJECT GRISANEX	10862100 8430624784222	CJA	1	1	
	14015371	TERMOSTATICO DUCHA ALFA SUPER EGO	Z24110000 8414162034377	CJA	1	1	
	14015380	TERMOSTATICO DUCHA GRX 1000 GRISANEX	137200 8435200060738	CJA	1	1	
	14015400	MONOMANDO LAVABO PANAM CLEVER	94695 8425144946953	CJA	12	1	



FONTANERIA



CÓDIGO



DATOS



MARCA



REFPROV



CÓD.EAN



PRESENT.



FORMATO








U.C.



U.V.

GRIFERIAS







	14015401	MONOMANDO BIDE PANAM CLEVER	94696 8425144946960	CJA	12	1	
	14015402	MONOMANDO BAÑO / DUCHA PANAM CLEVER	94697 8425144946977	CJA	8	1	
	14015403	MONOMANDO DUCHA PANAM CLEVER	94698 8425144946984	CJA	8	1	
	14015404	MONOMANDO FREGADERO C/T PANAM CLEVER	92350 8425144923503	CJA	12	1	
	14015405	MONOMANDO FREGADERO PANAM CLEVER	96067 8425144960676	CJA	12	1	

GRIFOS-LLAVES PASO















	14016300	VALVULA ESCUADRA AMERICA (2 U) STANDARD	40032 8425144400325	CJA	1	1	
	14016306	VALVULA ESCUADRA DELTA M/ABS ARCO	DE605 8428519058626	CJA	5	5	
	14016310	VALVULA ESCUADRA M/CROMO (2 U) ARCO	NOV76MAC 8428519036624	CJA	2	2	
	14016402	GRIFO CURVO LAVADORA TALLMAR	580-03 8431964580031	BSA	2	2	
	14016404	GRIFO LAVADORA CROMO ANTI-CAL ARCO	AC728A 8428519047804	CJA	100	1	
	14016406	GRIFO CURVO DOBLE LAVADORA TALLMAR	590-03 8431964590030	BSA	2	2	



GRIFOS-LLAVES PASO

 	14016408	GRIFO COMBI MAC 2 CONEXIONES ARCO	COMB5MAC 8428519060193	CJA 1/2-3/8-34	40	1	 
	14016410	GRIFO CURVO PILA PULIDO TALLMAR	500-03 8431964500039	CJA 1/2"	10	1	
	14016900	VALVULA PASO GAS AUTOBLOQUEO ARCO	00907 8428519003398	CJA 1/2	100	1	 

GRIFOS JARDIN

 	14018008	GRIFO DECORATIVO LATON RANA ALTUNA	5964 8413491059648	CJA 3/4"	1	1	 
	14018009	GRIFO DECORATIVO LATON PAJARO ALTUNA	5962 8413491059624	CJA 3/4"	1	1	
 	14018100	GRIFO JARDIN DOBLE SALIDA AQUACENTER	G6354 8426375063549	CJA 3/4 KG	20	1	 
	14018300	GRIFO CURVO MANGUERA JARDIN GENE BRE	305904 8428381345756	CJA 1/2-3/4"	16	16	
	14018301	GRIFO CURVO MANGUERA JARDIN GENE BRE	305905 8428381345763	CJA 3/4-1"	10	10	
 	14018302	VALVULA JARDIN 2 SALIDA GIRO GENE BRE	3061 8428381158028	CJA 1/2"-3/4"	1	1	 
	14018304	GRIFO CURVO MANGUERA JARDIN ARCO	00413 8428519001516	CJA 1/2-3/4"	15	5	
	14018305	GRIFO CURVO MANGUERA JARDIN ARCO	00403 8428519001431	CJA 3/4-3/4"	10	5	
14018400	GRIFO CURVO MANGUERA TALLMAR	510-03/PULIDO 8431964510038	CJA 1/2"	10	1	 	



CÓDIGO



DATOS

MARCA



REFPROV
CÓD.EAN



PRESENT.

FORMATO

U.C.

U.V.

CONEXIONES FLEXIBLE



tucai

14020115	CONEXION FLEX INOX M-H 1/2 TUCAI	731 8429343111440	CJA 15 CM	10	10
14020120	CONEXION FLEX INOX M-H 1/2 TUCAI	732 8429343111464	CJA 20 CM	10	10
14020125	CONEXION FLEX INOX M-H 1/2 TUCAI	733 8429343111495	CJA 25 CM	10	10
14020130	CONEXION FLEX INOX M-H 1/2 TUCAI	734 8429343111518	CJA 30 CM	10	10
14020135	CONEXION FLEX INOX M-H 1/2 TUCAI	735 8429343111549	CJA 35 CM	10	10
14020136	CONEXION FLEX INOX M-H 1/2 TUCAI	736 8429343111563	CJA 40 CM	10	10
14020138	CONEXION FLEX INOX M-H 1/2 TUCAI	666 8429343110252	BSA 50 CM	10	10
14020215	CONEXION FLEX INOX M1/2-H3/8 TUCAI	737 8429343111594	CJA 15 CM	10	10
14020220	CONEXION FLEX INOX M1/2-H3/8 TUCAI	738 8429343111617	CJA 20 CM	10	10
14020225	CONEXION FLEX INOX M1/2-H3/8 TUCAI	739 8429343111648	CJA 25 CM	10	10
14020230	CONEXION FLEX INOX M1/2-H3/8 TUCAI	740 8429343111662	CJA 30 CM	10	10
14020235	CONEXION FLEX INOX M1/2-H3/8 TUCAI	741 8429343111693	CJA 35 CM	10	10
14020315	CONEXION FLEX INOX M-H3/8 TUCAI	719 8429343111136	CJA 15 CM	10	10
14020320	CONEXION FLEX INOX M-H3/8 TUCAI	720 8429343111167	CJA 20 CM	10	10
14020325	CONEXION FLEX INOX M-H3/8 TUCAI	721 8429343111198	CJA 25 CM	10	10
14020330	CONEXION FLEX INOX M-H3/8 TUCAI	722 8429343111211	CJA 30 CM	10	10
14020335	CONEXION FLEX INOX M-H3/8 TUCAI	723 8429343111242	CJA 35 CM	10	10
14020336	CONEXION FLEX INOX M-H3/8 TUCAI	724 8429343111266	BSA 40 CM	10	10
14020338	CONEXION FLEX INOX M-H3/8 TUCAI	662 8429343110177	BSA 50 CM	10	10
14020415	CONEXION FLEX INOX M3/8-H1/2 TUCAI	725 8429343111297	CJA 15 CM	10	10
14020420	CONEXION FLEX INOX M3/8-H1/2 TUCAI	726 8429343111310	CJA 20 CM	10	10
14020425	CONEXION FLEX INOX M3/8-H1/2 TUCAI	727 8429343111341	CJA 25 CM	10	10
14020430	CONEXION FLEX INOX M3/8-H1/2 TUCAI	728 8429343111365	CJA 30 CM	10	10
14020435	CONEXION FLEX INOX M3/8-H1/2 TUCAI	729 8429343111396	CJA 35 CM	10	10
14020515	CONEXION FLEX INOX H-H1/2 TUCAI	707 8429343110825	CJA 15 CM	10	10



CODIGO



DATOS
MARCA



REF.PROV
COD.EAN



PRESENT.
FORMATO



CONEXIONES FLEXIBLE

14020520	CONEXION FLEX INOX H-H1/2 TUCAI	708 8429343110849	CJA 20 CM	10	10
14020525	CONEXION FLEX INOX H-H1/2 TUCAI	709 8429343110870	CJA 25 CM	10	10
14020530	CONEXION FLEX INOX H-H1/2 TUCAI	710 8429343110900	CJA 30 CM	10	10
14020532	CONEXION FLEX INOX H-H1/2 TUCAI	712 8429343110955	BSA 40 CM	10	10
14020534	CONEXION FLEX INOX H-H1/2 TUCAI	658 8429343110085	BSA 50 CM	10	10
14020535	CONEXION FLEX INOX H-H1/2 TUCAI	711 8429343110931	CJA 35 CM	10	10
14020536	CONEXION FLEX INOX H-H1/2 SUPE TUCAI	892 9428543114007	CJA 40 CM	10	10
14020537	CONEXION FLEX INOX M-H1/2 SUPE TUCAI	899 8429343114144	BSA 40 CM	10	10
14020560	CONEXION FLEX INOX M-H3/4 SUPE TUCAI	871 8429343113567	BSA 40 CM	10	10
14020615	CONEXION FLEX INOX H1/2-H3/8 TUCAI	713 8429343110986	CJA 15 CM	10	10
14020620	CONEXION FLEX INOX H1/2-H3/8 TUCAI	714 8429343007149	CJA 20 CM	10	10
14020625	CONEXION FLEX INOX H1/2-H3/8 TUCAI	715 8429343111037	CJA 25 CM	10	10
14020630	CONEXION FLEX INOX H1/2-H3/8 TUCAI	716 8429343007163	CJA 30 CM	10	10
14020635	CONEXION FLEX INOX H1/2-H3/8 TUCAI	717 8429343111082	CJA 35 CM	10	10
14020636	CONEXION FLEX INOX H1/2-H3/8 TUCAI	718 8429343111105	BSA 40 CM	10	10
14020638	CONEXION FLEX INOX H1/2-H3/8 TUCAI	660 8429343110139	BSA 50 CM	10	10
14020715	CONEXION FLEX INOX H-H3/8 TUCAI	701 8429343110627	CJA 15 CM	10	10
14020720	CONEXION FLEX INOX H-H3/8 TUCAI	702 8429343110641	CJA 20 CM	10	10
14020725	CONEXION FLEX INOX H-H3/8 TUCAI	703 8429343110672	CJA 25 CM	10	10
14020730	CONEXION FLEX INOX H-H3/8 TUCAI	704 8429343110726	CJA 30 CM	10	10
14020735	CONEXION FLEX INOX H-H3/8 TUCAI	705 8429343110771	CJA 35 CM	10	10
14020736	CONEXION FLEX INOX H-H3/8 TUCAI	706 8429343110795	BSA 40 CM	10	10
14020738	CONEXION FLEX INOX H-H3/8 TUCAI	656 8429343110047	BSA 50 CM	10	10



tucai



FONTANERIA



CODIGO



DATOS

MARCA



REFPROV

COD.EAN



PRESENT.

FORMATO



U.C.



U.V.

CONEXIONES FLEXIBLE



14020750	CONEXION FLEX INOX H3/8L17GRIF TUCAI	1657 8429343054273	BSA 30 CM	10	10
14020753	CONEXION FLEX INOX H3/8L37GRIF TUCAI	1656 8429343054242	BSA 30 CM	10	10
14020800	CONEXION FLEX INOX M-H 3/4 EXT TUCAI	501 8429343107351	BSA 40 CM	10	10



RACORERIA

14023110	CODO LATON H-H TALLMAR	926-00/TH90 8431964926006	BSA 3/8"	25	25
14023112	CODO LATON H-H TALLMAR	926-01/TH90 8431964926013	BSA 1/2"	25	25
14023114	CODO LATON H-H TALLMAR	926-02/TH90 8431964926020	BSA 3/4"	10	10



14023120	CODO LATON M-H TALLMAR	928-00/TH92 8431964928000	BSA 3/8"	25	25
14023122	CODO LATON M-H TALLMAR	928-01/TH92 8431964928017	BSA 1/2"	25	25
14023124	CODO LATON M-H TALLMAR	928-02/TH92 8431964928024	BSA 3/4"	10	10




14023130	TE LATON H-H-H TALLMAR	925-00/TH130 8431964925009	BSA 3/8"	25	25
14023132	TE LATON H-H-H TALLMAR	925-01/TH130 8431964925016	BSA 1/2"	25	25
14023134	TE LATON H-H-H TALLMAR	925-02/TH130 8431964925023	BSA 3/4"	10	10



14023140	MANGUITO LATON H-H TALLMAR	922-00/TH270 8431964922008	BSA 3/8"	25	25
14023142	MANGUITO LATON H-H TALLMAR	922-01/TH270 8431964922015	BSA 1/2"	25	25
14023144	MANGUITO LATON H-H TALLMAR	922-02/TH270 8431964922022	BSA 3/4"	25	25



14023170	MACHON DOBLE M-M TALLMAR	150-01/TH280 8431964150012	BSA 3/8"	25	25
14023172	MACHON DOBLE M-M TALLMAR	150-03/TH280 8431964150036	BSA 1/2"	25	25
14023174	MACHON DOBLE M-M TALLMAR	150-05/TH280 8431964150050	BSA 3/4"	25	25



14023180	MACHON REDUCIDO M-M TALLMAR	170-01/TH245 8431964170010	BSA 1/2-3/8"	25	25
14023182	MACHON REDUCIDO M-M TALLMAR	170-05/TH245 8431964170058	BSA 3/4-1/2"	25	25





RACORERIA

	14023190	RACOR MARSELLA M-H TALLMAR	260-01/TH529 8431964260018	BSA 3/8"-1CM	25	25		
	14023192	RACOR MARSELLA M-H TALLMAR	260-03/TH529 8431964260032	BSA 1/2"-1CM	25	25		
	14023194	RACOR MARSELLA TALLMAR	260-07/TH529 8431964260070	BSA 3/4"-1,5	25	25		
	14023202	REDUCCION HEXAG.M-H TALLMAR	140-03/TH241 8431964140037	BSA 1/2-3/8"	25	25		
	14023204	REDUCCION HEXAG.M-H TALLMAR	140-04/TH240 8431964140044	BSA 3/4-1/2"	25	25		
	14023210	REDUCCION MARSELLA M-H TALLMAR	290-01 8431964290015	BSA 3/8-1/2"	50	50		
	14023212	REDUCCION MARSELLA M-H TALLMAR	290-03 8431964290039	BSA 1/2-3/8"	50	50		
	14023214	REDUCCION MARSELLA M-H TALLMAR	290-05 8431964290053	BSA 1/2-3/4"	25	25		
	14023216	REDUCCION MARSELLA M-H TALLMAR	290-07 8431964290077	BSA 3/4-1/2"	25	25		
	14023220	TAPON ROSCA MACHO TALLMAR	920-00/TH290 8431964920004	BSA 3/8"	50	50		
	14023222	TAPON ROSCA MACHO TALLMAR	920-01/TH290 8431964920011	BSA 1/2"	25	25		
	14023224	TAPON ROSCA MACHO TALLMAR	920-02/TH290 8431964920028	BSA 3/4"	25	25		
	14023230	TAPON ROSCA HEMBRA TALLMAR	921-01/TH300 8431964921018	BSA 1/2"	25	25		
	14023232	TAPON ROSCA HEMBRA TALLMAR	921-02/TH300 8431964921025	BSA 3/4"	25	25		
	14023250	MANGUITO L RED H H TALLMAR	923-00/TH300 8431964923005	BSA 1/2-3/8"	50	50		
	14023252	MANGUITO L RED H H TALLMAR	923-01/TH240 8431964923012	BSA 3/4-1/2"	25	25		
	14023270	RACOR MANGUERA 2PZS TALLMAR	200-01 8431964200014	BSA 1/2"-14	50	25		
	14023272	RACOR MANGUERA 2PZS TALLMAR	200-02 8431964200021	BSA 3/4"-19	50	50		
	14023300	ENTRONQUE MACHO MANGUERA TALLMAR	202-11 8431964202117	BSA 1/2"	50	50		
	14023302	ENTRONQUE MACHO MANGUERA TALLMAR	202-12 8431964202124	BSA 3/4"	25	25		



FONTANERIA



CODIGO



DATOS
MARCA



REFPROV
COD.EAN



PRESENT.
FORMATO



U.C.



U.V.

ESTOPA



14025001

ESTOPA REFINADA MADEJA
MIARCO

11906
8427492001438

BSA
200 G

125 5

Estopa superrefinada para juntas y empalmes roscados de tubería.
Presentación: madejas de 200 g. Ovillos continuos de 100g.

JUNTAS CAUCHO



14026001

JG 278 JUNTAS CAUCHO SURTIDAS
PRESSOL

73 080
4103810730801

CJA

1 1

FITTINGS



14030000

TE ROSCA IGUAL FITTING 25 MM
AQUACENTER

C8122-15
8426375712218

3/4"

15 1

14030001

TE ROSCA HEMBRA FITTING 25 MM
AQUACENTER

C8132-30
8426375713239

3/4"

30 1



14030002

TERMINAL ROSCA MACHO 25 MM
AQUACENTER

C8142-50
8426375714250

3/4"

50 10

14030006

CODO IGUAL 25 MM
AQUACENTER

C8162-30
8426375716230

30 10



14030010

CODO ROSCA HEMBRA FITTING 25MM
AQUACENTER

C8182-30
8426375718234

3/4"

30 10

14030020

FITTING ENLACE MIXTO M J-61 20
JIMTEN

355011
8426621013090

PZA
1/2

100 20

14030022

FITTING ENLACE MIXTO M J-61 20
JIMTEN

355132
8426621013182

BL
3/4"

50 1

14030023

FITTING ENLACE MIXTO M J-61 25
JIMTEN

355133
8426621013199

BL
1/2

50 1

14030025

FITTING ENLACE MIXTO M J-61 25
JIMTEN

355012
8426621013106

PZA
3/4"

100 20

14030032

FITTING ENLACE MIXTO M J-61 32
JIMTEN

355013
8426621013113

PZA
1"

100 20

14030035

FITTING ENLACE MIXTO M J-61 50
JIMTEN

355001
8426621013045

PZA
1"1/2

25 5

14030036

FITTING ENLACE MIXTO M J-61 40
JIMTEN

355014
8426621013120

BL
1"1/4

100 1





FITTINGS

	14030038	FITTING ENLACE MIXTO M J-61 63 JIMTEN	355002 8426621013052	PZA 2"	25	5	
	14030120	FITTING ENLACE MIXTO H J-62 20 JIMTEN	355035 8426621013137	PZA 1/2	100	1	
	14030125	FITTING ENLACE MIXTO H J-62 25 JIMTEN	355036 8426621013144	PZA 3/4"	100	1	
	14030132	FITTING ENLACE MIXTO H J-62 32 JIMTEN	355037 8426621013151	BL 1"	100	1	
	14030134	FITTING ENLACE MIXTO H J-62 40 JIMTEN	355038 8426621013175	PZA 1"1/4	50	1	
	14030135	FITTING ENLACE MIXTO H J-62 50 JIMTEN	355005 8426621013069	PZA 1"1/2	25	5	
	14030138	FITTING ENLACE MIXTO H J-62 63 JIMTEN	355006 8426621013076	PZA 2"	25	1	
	14030220	FITTING ENLACE RECTO J-63 20 JIMTEN	355017 8426621014509	PZA 1/2	100	20	
	14030225	FITTING ENLACE RECTO J-63 25 JIMTEN	355018 8426621014516	PZA 3/4"	100	20	
	14030232	FITTING ENLACE RECTO J-63 32 JIMTEN	355019 8426621014523	PZA 1"	50	10	
	14030234	FITTING ENLACE RECTO J-63 40 JIMTEN	355020 8426621014530	PZA 1"1/4	50	10	
	14030235	FITTING ENLACE RECTO J-63 50 JIMTEN	355003 8426621014479	PZA 1"1/2	25	5	
	14030238	FITTING ENLACE RECTO J-63 63 JIMTEN	355004 8426621014493	PZA 2"	20	5	
		14030240	BOBINA RECORTAB FITING 1/2-1/2 AQUACENTER	C8081-50 8426375708150	CJA	50	
14030241		BOBINA RECORTAB FITING 3/4-3/4 AQUACENTER	C8082-50 8426375708259	CJA	50	1	
	14030242	BOBINA RECORTAB FITING 1/2-3/4 AQUACENTER	C8085-50 8426375708556	CJA	50	1	
	14030243	MACHON JUNTA TORICA FITING 1" AQUACENTER	C8098C 8426375708989	CJA	50	1	
	14030255	FITTING ENLACE REDU J-68 20-16 JIMTEN	355153 8426621014554	BL	50	1	
	14030257	FITTING ENLACE REDU J-68 25-20 JIMTEN	355041 8426621013472	BL	50	1	
	14030258	FITTING ENLACE REDU J-68 32-25 JIMTEN	355042 8426621013489	BL	25	1	
	14030320	FITTING ENLACE 90° M J-69 20 JIMTEN	355096 8426621013595	BL 1/2	50	10	
	14030325	FITTING ENLACE 90° M J-69 25 JIMTEN	355097 8426621013601	PZA 3/4"	50	10	
	14030332	FITTING ENLACE 90° M J-69 32 JIMTEN	355098 8426621013618	PZA 1"	25	5	



CÓDIGO



DATOS

MARCA



REFPROV

CÓD.EAN



PRESENT.

FORMATO



U.C.



U.V.

FITTINGS



14030346	FITTING ENLACE 45° M J-70 25 JIMTEN	355091 8426621013533	BL 3/4"	50	1
14030347	FITTING ENLACE 45° M J-70 32 JIMTEN	355092 8426621013540	BL 1"	25	1

14030408	FITTING ENLACE 90° H/R J-71 20 JIMTEN	355175 8426621013786	BL 1/2"	50	1
14030410	FITTING ENLACE 90° H/R J-71 25 JIMTEN	355176 8426621013793	BL 3/4"	50	1
14030412	FITTING ENLACE 90° H/R J-71 32 JIMTEN	355177 8426621013809	BL 1"	25	1
14030420	FITTING ENLACE 90° H J-71 20 JIMTEN	355135 8426621013632	PZA 1/2"	50	10
14030421	FITTING ENLACE 90° H J-71 25 JIMTEN	355218 8426621013878	BL 1/2"	50	1
14030425	FITTING ENLACE 90° H J-71 25 JIMTEN	355136 8426621013649	PZA 3/4"	50	10
14030426	FITTING ENLACE 90° H J-71 32 JIMTEN	355137 8426621013656	PZA 1"	25	5



14030429	FITTING ENLACE 90° J-64 20 JIMTEN	355029 8426621013427	BL 1/2"	50	10
14030430	FITTING ENLACE 90° J-64 25 JIMTEN	355030 8426621013434	BL 3/4"	50	10
14030431	FITTING ENLACE 90° J-64 32 JIMTEN	355031 8426621013441	BL 1"	50	10
14030434	FITTING ENLACE 90° J-64 40 JIMTEN	355032 8426621013458	BL 1"1/4"	25	5
14030435	FITTING ENLACE 90° J-64 50 JIMTEN	355009 8426621013359	BL 1"1/2"	15	5

14030520	FITTING CODO GRIFO J-72 20 JIMTEN	355076 8426621014011	BL 1/2"	50	10
14030525	FITTING CODO GRIFO J-72 25 JIMTEN	355077 8426621014028	BL 3/4"	50	10
14030540	FITTING CODO GRIFO REF J-72 20 JIMTEN	355179 8426621014325	BL 1/2"	50	1
14030541	FITTING CODO GRIFO REF J-72 25 JIMTEN	355180 8426621014332	BL 3/4"	50	1
14030542	FITTING CODO GRIFO REF J-72 32 JIMTEN	355181 8426621014349	BL 1"	25	1








14030620	FITTING DERIVACION T/H J-65 20 JIMTEN	355023 8426621013380	BL 1/2"	100	10
14030625	FITTING DERIVACION T/H J-65 25 JIMTEN	355024 8426621013397	BL 3/4"	100	10
14030632	FITTING DERIVACION T/H J-65 32 JIMTEN	355025 8426621013403	BL 1"	50	10
14030634	FITTING DERIVACION T/H J-65 40 JIMTEN	355026 8426621013410	BL 1"1/4"	50	10
14030635	FITTING DERIVACION T/H J-65 50 JIMTEN	355007 8426621013335	BL 1"1/2"	15	5
14030636	FITTING DERIVACION T/H J-65 63 JIMTEN	355008 8426621013342	BL 2"	15	1



FITTINGS

	14030648	FITTING DERIVACI T/H/R J-65 32 JIMTEN	355245 8426621014462	BL 3/4"	50	1	
	14030655	FITTING CODO 90° J-90 25X25 JIMTEN	355264 8426621044971	BL 1/2"	50	1	
	14030656	FITTING CODO 90° J-90 32X32 JIMTEN	355266 8426621053997	BL 3/4"	50	1	
	14030720	FITTING T BOCAS IGUALE J-73 20 JIMTEN	355072 8426621013977	BL 1/2	100	10	
	14030725	FITTING T BOCAS IGUALE J-73 25 JIMTEN	355073 8426621013984	PZA 3/4"	100	10	
	14030732	FITTING T BOCAS IGUALE J-73 32 JIMTEN	355074 8426621013991	PZA 1"	25	5	
	14030734	FITTING T BOCAS IGUALE J-73 40 JIMTEN	355075 8426621014004	BL 1"1/4	25	5	
	14030740	FITTING T BOCA REDUCIDA J-74 JIMTEN	355115 8426621014141	BL 25-20-25	50	1	
	14030741	FITTING T BOCA REDUCIDA J-74 JIMTEN	355116 8426621014158	BL 32-25-32	25	1	
	14030820	FITTING TAPON FINAL J-78 20 JIMTEN	355104 8426621014059	BL 1/2	50	1	
	14030825	FITTING TAPON FINAL J-78 25 JIMTEN	355105 8426621014073	BL 3/4"	50	1	
	14030832	FITTING TAPON FINAL J-78 32 JIMTEN	355106 8426621014080	BL 1"	25	1	
	14030834	FITTING TAPON FINAL J-78 40 JIMTEN	355107 8426621014097	BL 1"1/4	25	1	
14030835	FITTING TAPON FINAL J-78 50 JIMTEN	355108 8426621014547	BL 1"1/2	10	1		

MANGUERAS LAVADORAS

	14035111	KIT TUBO GRIS CARGA LAVADORA COVALL	2041385 8429833203136	BSA 1,5 M	100	1	
	14035113	TUBO DESAGUE FREGADERA 2 BOCAS	20434 8429833204348	CJA 1,8 M	50	1	
	14035119	MANGUERA DESCARGA LAVA 1,50MT ESPIROFLEX	5121501 8429253218017	ROL 19-22 MM	10	1	
	14035220	MANGUERA CARGA LAV BOLSA ESPIROFLEX	20161501050 8429253615014	BL 1,5 M	10	1	
	14035230	MANGUERA CARGA LAVADORA ESPIROFLEX	20162001045 8429253620018	BL 2 MT	45	1	



CÓDIGO

DATOS
MARCAREF. PROV.
CÓD. EANPRESENT.
FORMATO

U.C.



U.V.

MANGUERAS LAVADORAS



14035231

MANGUERA DESCARGA LAVADORA 2 M
ESPIROFLEX05122001
8429253220003BL
19-22 MM

50

1

DESATASCADOR



14039003

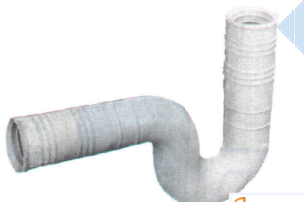
DESATASCADOR BOMBA ROPUMP
SUPER-EGOR7.199100
4004625719916

CJA

1

1

SIFONES DESAGUE



14040101

SIFON DESAGÜE GOMA ABIERTO
COVALL10137SK
8429833101371CJA
25X30 MM

1

1

14040102

SIFON DESAGÜE GOMA ABIERTO
COVALL10138SK
8429833101388CJA
30X30 MM

1

1

14040103

SIFON DESAGÜE GOMA ABIERTO
COVALL10139SK
8429833101395CJA
35X35 MM

1

1

14040111

SIFON DESAGÜE GOMA CERRADO
COVALL10140SK
8429833101401CJA
25X30 MM

1

1

14040112

SIFON DESAGÜE GOMA CERRADO
COVALL10141SK
8429833101418CJA
30X30 MM

1


1

14040113

SIFON DESAGÜE GOMA CERRADO
COVALL10142SK
8429833101425CJA
35X35 MM

1

1



14040150

SIFON DESAGÜE BOTELLA CROMO
TALLMAR861-01
8431964861017CJA
1"1/4

1

1

14040205

SIFON VERTICAL VALVULA S-11
JIMTEN01188
8426621011881BL
1"1/2X63

50

1



14040206

SIFON BIDE SALIDA INCLINA S-61
JIMTEN01168
8426621011683CJA
1"1/2"

50

1

14040207

SIFON BIDE SALIDA INCLINA S-61
JIMTEN01156
8426621011560CJA
1"1/4"

50

1

14040210

SIFON FREGADERO CURVO EX S-31
JIMTEN06028
8426621060285PZA
1"1/2

50

5



14040211

SIFON BIDE SALIDA HORIZ S-69
JIMTEN04058
8426621040584PZA
1"1/2

50

5

14040212













SIFON BIDE SALIDA HORIZ S-69
JIMTEN04016
8426621040164PZA
1"1/4

50

5



SIFONES DESAGUE

	14040213	SIFON LAVABO C/ VALVULA S-90 JIMTEN	06278 8426621062784	PZA 1"1/2	50	5	
	14040214	SIFON BOTELLA C/ VALVULA S-135 JIMTEN	01238 8426621012383	CJA 1"1/2	50	5	
	14040215	SIFON BOTELLA CORTO VALVU S-84 JIMTEN	04068 8426621040683	BL 1"1/2X63	50	1	
	14040216	SIFON LAVABO VALVULA AIRE S-90 JIMTEN	06568 8426621065686	BL 1"1/2X63	40	1	
	14040217	SIFON BIDE C/ VALVULA S-154 JIMTEN	01308 8426621013083	BL 1"1/2X63	50	1	
	14040220	SIFON DOBLE FREGADERO S-7 JIMTEN	05018 8426621050187	PZA 1"1/2	30	5	
	14040221	SIFON DOBLE FREGADERO CUR S-30 JIMTEN	07028 8426621070284	CJA 1"1/2	30	1	
	14040222	SIFON DOBLE FREGADERO S-50 JIMTEN	05108 8426621051085	PZA 1"1/2	25	1	
	14040236	VALVULA LAVABO C/ALARGO CROMO TALLMAR	630-06 8431964630064	PZA 1"1/4	2	1	
	14040303	ENLACE TUBO LISO A-14 JIMTEN	22248 8426621222485	PZA 1"1/2	50	10	
	14040308	CODO TUBO LISO A-8 JIMTEN	22088 8426621220887	PZA 1"1/2	50	10	
	14040315	ACOPLAMIENTO SIFONES A-4 JIMTEN	22150 8426621221501	PZA 1"1/2X40	50	10	



SIFONES DESAGUE



14040405	SIFON BOTELLA ABS CROMO S-182 JIMTEN	04096 8426621040966	CJA 1"1/4	10	1
----------	---	------------------------	--------------	----	---


REJILLAS SUMIDEROS



14045003	REJILLA SUMIDERO INOX PEQUEÑA BRINOX	B70030E 8421196100671	BL 57 MM	25	1
14045004	REJILLA SUMIDERO INOX MEDIANO BRINOX	B70045E 8421196100688	CJA 64 MM	50	10
14045005	REJILLA SUMIDERO INOX GRANDE BRINOX	B70930E 8421196107656	BL 72 MM	25	1



14045050	REJILLA VALVULA CESTA INOX JIMTEN	31166 8426621311660	CJA	25	1
14045051	REJILLA VALVULA CESTA BLANCO JIMTEN	31268 8426621015520	BL	25	1



14045300	SUMIDERO PLATO DUCHA HORI JIMTEN	12938 8426621012987	CJA 40 MM	4	1
----------	-------------------------------------	------------------------	--------------	---	---



14045390	LAMINA IMPERMEAB P/DUCHA A-145 JIMTEN	22303 8426621046944	CJA 2X1,5 M	1	1
----------	--	------------------------	----------------	---	---



14045600	SUMIDERO PVC VERT H 50 S-192 JIMTEN	24058 8426621240588	CJA 105X105 MM	25	1
----------	--	------------------------	-------------------	----	---

14045610	SUMIDERO PVC HORI H 50 S-191 JIMTEN	24038 8426621240380	CJA 105X105 MM	25	1
----------	--	------------------------	-------------------	----	---



14045650	SUMIDERO PVC VERT M 50 S-246 JIMTEN	24060 8426621240601	CJA 150X150 MM	20	1
----------	--	------------------------	-------------------	----	---
















14045652	SUMIDERO PVC VERT M 75 S-246 JIMTEN	24100 8426621241004	CJA 200X200 MM	15	1
----------	--	------------------------	-------------------	----	---

14045654	SUMIDERO PVC VERT M 90 S-246 JIMTEN	24080 8426621240809	CJA 250X250 MM	10	1
----------	--	------------------------	-------------------	----	---





DESAGÜES ACCESORIOS

	14050010	JUNTA CONICA PVC FLEX JIMTEN	31015 8426621310151	PZA 1 1/2"x40	200	20	
	14050020	JUNTA REGISTRO BOTELLA JIMTEN	31041 8426621310410	PZA 1 1/2	50	10	
	14050027	JUNTA INFERIOR VALVULA JIMTEN	31025 8426621310250	CJA 70 MM	50	1	
	14050030	JUNTA INFERIOR VALVULA JIMTEN	31161 8426621311615	PZA 115 MM	50	10	
	14050034	JUNTA PLANA SUPERIOR VALVULA JIMTEN	31206 8426621312063	CJA 63 MM	50	1	
	14050035	JUNTA PLANA SUPERIOR VALVULA JIMTEN	31030 8426621310304	CJA 70 MM	50	1	
	14050120	CADENA BOLAS CON ANILLAS A-24 JIMTEN	22410 8426621224106	CJA 270 MM	100	10	
	14050121	CADENA BOLAS CON ANILLAS A-24 JIMTEN	22490 8426621224908	CJA 380 MM	100	10	
	14050128	TAPON DESAGÜE GOMA CR 28 SUMIPLAS	9528 8422666952813	CJA	25	25	
	14050130	TAPON DESAGÜE GOMA CR 30 SUMIPLAS	9530 8422666953018	CJA	25	25	
	14050132	TAPON DESAGÜE GOMA CR 32 SUMIPLAS	9532 8422666953216	CJA	25	25	
	14050134	TAPON DESAGÜE GOMA CR 34 SUMIPLAS	9534 8422666953414	CJA	25	25	
	14050136	TAPON DESAGÜE GOMA CR 36 SUMIPLAS	9536 8422666953612	CJA	25	25	
	14050138	TAPON DESAGÜE GOMA CR 38 SUMIPLAS	9538 8422666953810	CJA	25	25	
	14050140	TAPON DESAGÜE GOMA CR 40 SUMIPLAS	9540 8422666954015	CJA	25	25	
	14050142	TAPON DESAGÜE GOMA CR 42 SUMIPLAS	9542 8422666954213	CJA	25	25	
	14050144	TAPON DESAGÜE GOMA CR 44 SUMIPLAS	9544 8422666954411	CJA	25	25	
	14050146	TAPON DESAGÜE GOMA CR 46 SUMIPLAS	9546 8422666954619	CJA	25	25	
	14050150	TAPON DESAGÜE GOMA CR 50 SUMIPLAS	9550 8422666955012	CJA	25	25	
	14050155	TAPON DESAGÜE GOMA CR 55 SUMIPLAS	9555 8422666955517	CJA	25	25	
	14050160	TAPON DESAGÜE GOMA CR 60 SUMIPLAS	9560 8422666956019	CJA	25	25	
	14050170	TAPON DESAGÜE GOMA ROCA SUMIPLAS	9644 8422666964410	CJA	25	25	



CÓDIGO



DATOS
MARCA



REFPROV
CÓD.EAN



PRESENT.
FORMATO



U.C.



U.V.

DESAGÜES ACCESORIOS



14050180 TAPON DESAGÜE C/ ANILLA A-46
JIMTEN

31012
8426621310120

CJA
70X45 MM

100 1

14050184 TAPON DESAGÜE C/ ANILLA A-46
JIMTEN

31203
8426621312032

CJA
63X38 MM

100 1

14050205 ACOPLAMIENTO PARED LT/CR A-110
JIMTEN

30008
8426621300084

CJA
300 MM

10 1



14050251 ENLACE MIXTO PVC MACHO A-3
JIMTEN

22170
8426621221709

CJA
1"1/2X40

50 1

14050280 ENLACE M.TOMA LAVAVAJILLA A-49
JIMTEN

22242
8426621222423

CJA
40 MM

50 1



14050281 ENLACE DOBLE TOMA LAVAV. A-122
JIMTEN

22070
8426621220702

CJA
40 MM

50 1

14050300 PLAFON EMBELLEC CROMO A-68
JIMTEN

22021
8426621220214

CJA
32 MM

25 1



14050305 PLAFON EMBELLEC OVAL ABS S-123
JIMTEN

31302
8426621027615

CJA
32 MM

50 1

14050320 PLAFON EMBELLEC BCO.S-119
JIMTEN

17090
8426621170908

CJA
32-17 MM

500 1

14050321 PLAFON EMBELLEC BCO S-119
JIMTEN

17100
8426621171004

CJA
40-17 MM

500 1



14050405 RACOR DESAGÜE LAVAVAJILLAS A-1
JIMTEN

22228
8426621222287

CJA
1"1/2

50 1

14050603 REDUCCION MACHO / HEMBRA J-89
JIMTEN

51521
8426621515211

CJA
11/4"-1/2

50 1

14050605 REDUCCION MACHO / HEMBRA J-89
JIMTEN

51565
8426621515655

CJA
11/4"-1"

50 1

14050607 REDUCCION MACHO / HEMBRA J-89
JIMTEN

51522
8426621515228

CJA
11/2"-1"

50 1



14050620 COLLARIN REFORZADO 2 TOR 25
JIMTEN

53156
8426621531563

CJA
1/2"

100 1

14050622 COLLARIN REFORZADO 2 TOR 32
JIMTEN

53158
8426621531587

CJA
3/4"

100 1

14050625 COLLARIN REFORZADO 2 TOR 40
JIMTEN

53162
8426621531624

CJA
1"

50 1

14050628 COLLARIN REFORZADO 2 TOR 50
JIMTEN

53165
8426621531655

CJA
1"

50 1




DESAGÜES INODORO

	14052240	JUNTA MANGUITO INODORO 90 A109 JIMTEN	21350 8426621213506	CJA 110 MM	10	1	
	14052300	MANGUITO INODORO RIGIDO S-164 JIMTEN	21030 8426621210307	CJA 90 MM	25	1	
	14052310	MANGUITO INODORO RIGI EX S-213 JIMTEN	21070 8426621210703	CJA 90-25 MM	25	1	
	14052350	MANGUITO INODORO ELASTI S-218 JIMTEN	21090 8426621210901	CJA 110 MM	45	1	
	14052352	MANGUITO INODORO ELAS EX S-219 JIMTEN	21110 8426621211106	CJA 110-16 MM	45	1	
	14052354	MANGUITO INODORO ELAS EX S-383 JIMTEN	21270 8426621212707	CJA 110-40 MM	36	1	
	14052356	MANGUITO INODOR EXTENSIB S-500 JIMTEN	21400 8426621050699	CJA 110 MM	20	1	

TACOS LAVABO

14055108	TACOS LAVABO TF-S-8 L FISCHER	15059 8413159150595	CJA	10	10	
----------	----------------------------------	------------------------	-----	----	----	---

TACOS SANITARIO

14056180	TACOS SANITARIOS S-8 RD 80 FISCHER	60568 4006209605684	CJA	50	10	
----------	---------------------------------------	------------------------	-----	----	----	---

TUBO/ACCESORIOS PVC

14057010	TUBO SANITA PVC FLEX 32MM BLCO CREARPLAST	420204 8435066613871	PZA R/25 M	1	1	
14057011	TUBO SANITA PVC FLEX 32MM GRIS CREARPLAST	421204 8435066613123	PZA R/25 M	1	1	
14057014	TUBO SANITA PVC FLEX 40MM BLCO CREARPLAST	420206 8435066613888	PZA R/25 M	1	1	
14057015	TUBO SANITA PVC FLEX 40MM GRIS CREARPLAST	421206 8435066613000	PZA R/25 M	1	1	



CODIGO



DATOS



MARCA



REFPROV



COD.EAN



PRESENT.



FORMATO



U.C.



U.V.

TUBO/ACCESORIOS PVC



14057018	TUBO SANITA PVC FLEX 50MM BLCO CREARPLAST	420211 8435066613895	PZA R/25 M	1	1
14057019	TUBO SANITA PVC FLEX 50MM GRIS CREARPLAST	421211 8435066613031	PZA R/25 M	1	1
14057200	CODO PVC H H 45° CHH-01 CREARPLAST	200000 8435066607771	PZA 32 MM	250	10
14057201	CODO PVC H H 45° CHH-04 CREARPLAST	200001 8435066603452	PZA 40 MM	300	10
14057202	CODO PVC H H 45° CHH-07 CREARPLAST	200002 8435066603469	PZA 50 MM	180	5




14057210	CODO PVC H H 87° CHH-03 CREARPLAST	200200 8435066603483	PZA 32 MM	200	10
14057211	CODO PVC H H 87° CHH-06 CREARPLAST	200201 8435066603490	PZA 40 MM	250	10
14057212	CODO PVC H H 87° CHH-09 CREARPLAST	200202 8435066603506	PZA 50 MM	140	5

14057400	CASQUILLO REDUCTOR PVC 40-32 CREARPLAST	204177 8435066602561	PZA 28 MM	120	5
14057401	CASQUILLO REDUCTOR PVC 50-40 CREARPLAST	205177 8435066602646	PZA 31 MM	70	5



14057450	DERIVACION PVC H.H. 45° DS-01 CREARPLAST	200600 8435066603681	PZA 32 MM	110	5
14057451	DERIVACION PVC H.H. 45° DS-04 CREARPLAST	200601 8435066603698	PZA 40 MM	120	5
14057452	DERIVACION PVC H H 45° DS-07 CREARPLAST	200602 8435066603704	PZA 50 MM	75	5

14057500	DERIVACION PVC H H 87° DS-03 CREARPLAST	200700 8435066603711	PZA 32 MM	130	5
14057501	DERIVACION PVC H H 87° DS-06 CREARPLAST	200701 8435066603728	PZA 40 MM	150	5
14057502	DERIVACION PVC H H 87° DS-09 CREARPLAST	200702 8435066603735	PZA 50 MM	90	5



14057600	INJERTO SEGURIDAD PVC IRCO-40 CREARPLAST	204041 8435066607719	PZA 110/125	90	5
14057601	INJERTO SEGURIDAD PVC IRCO-50 CREARPLAST	204051 8435066607726	PZA 110/125	90	5

14057625	MANGUITO DESLIZANTE PVC MDE-01 CREARPLAST	201200 8435066603896	PZA 32 MM	325	10
14057626	MANGUITO DESLIZANTE PVC MDE-02 CREARPLAST	201201 8435066603902	PZA 40 MM	200	10
14057627	MANGUITO DESLIZANTE PVC MDE-03 CREARPLAST	201202 8435066603919	PZA 50 MM	225	5





TUBO/ACCESORIOS PVC

	14057700	REDUCCION EXCENTRICA PVC M/H CREARPLAST	201015 8435066607887	PZA 40-32	70	5	
	14057701	REDUCCION EXCENTRICA PVC M/H CREARPLAST	201016 8435066607894	PZA 50-32	70	5	
	14057702	REDUCCION EXCENTRICA PVC M/H CREARPLAST	201017 8435066607900	PZA 50-40	70	5	
	14057800	TAPON REDUCIDO CIEGO PVC 50-40 CREARPLAST	202150 8435066612669	PZA 110 MM	100	5	
	14057801	TAPON REDUCIDO CIEGO PVC 40-32 CREARPLAST	202151 8435066613727	PZA 110 MM	100	5	
14057825	TAPON REGISTRO PVC TR-40 CREARPLAST	204000 8435066607986	PZA 40 MM	250	5		
14057826	TAPON REGISTRO PVC TR-50 CREARPLAST	204001 8435066607993	PZA 50 MM	100	5		

CINTAS TEFLON

	14060010	CINTA FONTANERIA INSTALA GAS MIARCO	707 8427492007072	CJA 12X12X0,1	250	10	
	14060017	CINTA FONTANERIA ROSCAS MIARCO	271 8427492002718	CJA 25X15X0,2	50	10	
	14060020	CINTA FONTANERIA ROSCAS CODIVEN	T-12 8422893299262	CJA 12X12X0,07	250	10	
	14060030	CINTA FONTANERIA ROSCAS BL1 PROFER TOP	PT1227 8425319913582	BL 12X12X0,07	100	1	
	14060031	CINTA FONTANERIA ROSCAS PROFER TOP	PT1228 8425319913599	CJA 12X12X0,07	250	10	
	14060035	CINTA FONTANERIA ROSCAS PROFER TOP	PT1229 8425319913605	CJA 19X50X0,1	50	5	
	14060040	HILO SELLADOR ROSCAS MIARCO	6461 8427492064617	175 ML	25	1	



FONTANERIA



CODIGO



DATOS

MARCA



REFPROV

COD.EAN



PRESENT.

FORMATO



U.C.



U.V.

CINTAS TEFLON



Henkel

14060060	HILO SELLADOR ROSCAS TUBERIAS LOCTITE	32556A 5010266325569	150 M	24	1
14060070	HILO SELLADOR ROSCAS UNIVERSAL UNI LOCK	534493 84196729	160 M	20	1



Henkel

VALVULAS DESAGÜE



Jimten

14072006	VALVULA LAVABO C/ TAPE 63 S-35 JIMTEN	10048 8426621100486	CJA 1"1/2	100	1
14072008	VALVULA EXTENSIBLE LAVABO A-39 JIMTEN	22230 8426621222300	CJA	50	1



Jimten



Jimten

14072010	VALVULA ESPECIAL FREG 85 S-174 JIMTEN	11078 8426621110782	CJA 1"1/2	50	1
14072015	VALVULA ALTA FREGADE.70 S-158 JIMTEN	11058 8426621110584	CJA 1"1/2	50	1



Jimten



Jimten

14072020	VALVULA FLEXI REBOSADE 70 S-51 JIMTEN	14038 8426621140383	CJA 1"1/2	25	1
14072025	VALVULA CESTA REBOSA.115 S-237 JIMTEN	14059 8426621140598	CJA 1"1/2	25	1



Jimten

14072200	VALVULA SIF PLATO DUCHA S-134 JIMTEN	12068 8426621120682	CJA 1"1/2X80	50	1
----------	---	------------------------	-----------------	----	---



Jimten



Jimten



14072600	DESAGÜE BAÑERA CONJUNTO S-34 JIMTEN	15348 8426621153482	CJA 1"1/2X40	45	1
14072602	DESAGÜE BAÑERA ORIENTAB. S-463 JIMTEN	15858 8426621029152	CJA 1"1/2X40	40	1











Jimten



VALVULAS DESAGÜE

	14072604	DESAGÜE BAÑERA TAP/CLICK S-490 JIMTEN	15857 8426621045206	CJA 1"1/2X40	10	1	
	14072606	DESAGÜE BAÑERA AUTOMATIC S-251 JIMTEN	15398 8426621153987	CJA 1"1/2	10	1	

VALVULAS ESFERA

	14075102	VALVULA ESFERA P T HH MARIPOSA STANDARD	35120 8425319140971	PZA 3/8"	48	1	
	14075103	VALVULA ESFERA P T HH MARIPOSA STANDARD	35121 8425144351214	PZA 1/2"	48	1	
	14075104	VALVULA ESFERA P T HH MARIPOSA STANDARD	35122 8425144351221	PZA 3/4"	24	1	
	14075152	VALVULA ESFERA P T HH PALANCA STANDARD	35001 8425144350019	PZA 1/2"	100	1	
	14075153	VALVULA ESFERA P T HH PALANCA STANDARD	35002 8425144350026	PZA 3/4"	50	1	
	14075154	VALVULA ESFERA HH PALANCA ARCO	0120508 8428519052037	CJA 1/2"	25	5	
	14075155	VALVULA ESFERA HH PALANCA ARCO	0120708 8428519052044	CJA 3/4"	20	5	
	14075201	VALVULA ESFERA PP HH GAS JIMTEN	52001 8426621520017	PZA 1/2"	30	1	
	14075202	VALVULA ESFERA PP HH GAS JIMTEN	52002 8426621520024	PZA 3/4"	20	1	
	14075203	VALVULA ESFERA PP HH GAS JIMTEN	52003 8426621520031	PZA 1"	15	1	
	14075205	VALVULA ESFERA PP HH GAS JIMTEN	52004 8426621520048	CJA 1"1/4	10	1	
	14075207	VALVULA ESFERA PP HH GAS JIMTEN	52006 8426621520062	CJA 2"	5	1	
	14075220	VALVULA ESFERA PVC H ROSCAR JIMTEN	52234 8426621522349	CJA 1/2"	30	1	
	14075221	VALVULA ESFERA PVC H ROSCAR JIMTEN	52235 8426621522356	CJA 3/4"	20	1	
	14075222	VALVULA ESFERA PVC H ROSCAR JIMTEN	52236 8426621522363	CJA 1"	15	1	
	14075223	VALVULA ESFERA PVC H ROSCAR JIMTEN	52237 8426621522370	CJA 1"1/4	10	1	
	14075224	VALVULA ESFERA PVC H ROSCAR JIMTEN	52238 8426621522387	CJA 1"1/2"	10	1	



FONTANERIA



CODIGO



DATOS



MARCA



REFPROV



COD.EAN



PRESENT.



FORMATO



U.C.



U.V.

VALVULAS ESFERA



14075602	ENLACE MIXTO PVC R/H - H/ENCO JIMTEN	52103 8426621521038	CJA 32-1"	50	1
14075603	ENLACE MIXTO PVC R/H - H/ENCO JIMTEN	52104 8426621521045	CJA 40-1 1/4"	25	1
14075604	ENLACE MIXTO PVC R/H - H/ENCO JIMTEN	52105 8426621521052	CJA 50-1 1/2"	25	1
14075605	ENLACE MIXTO PVC R/H - H/ENCO JIMTEN	52106 8426621521069	CJA 63-2"	25	1

DESCARGADORES WC



14080120	CISTERNA MECANISMO PULSADO INF FOMINAYA	0129101131 8426871004350	CJA	20	1
----------	---	-----------------------------	-----	----	---

14080125	CISTERNA MECANISMO PULSADO LAT FOMINAYA	0129101231 8426871004398	CJA	20	1
----------	---	-----------------------------	-----	----	---



14080130	CISTERNA MECANISMO CAMPANA PUL FOMINAYA	0129102031 8426871004473	CJA	25	1
----------	---	-----------------------------	-----	----	---

14080160	CISTERNA MECANISMO INTERRUPT FOMINAYA	0139001031 8426871005005	CJA	25	1
----------	---------------------------------------	-----------------------------	-----	----	---



14080161	CISTERNA MECANISMO INTERRUPT FOMINAYA	0147001100 8426871400145	CJA	25	1
----------	---------------------------------------	-----------------------------	-----	----	---

14080250	CISTERNA CONJUNTO ACOPLE ROCA FOMINAYA	0129106031 8426871028943	CJA	25	1
----------	--	-----------------------------	-----	----	---






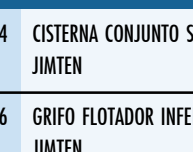


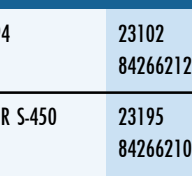


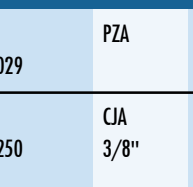


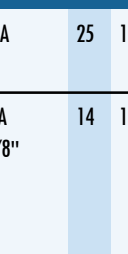
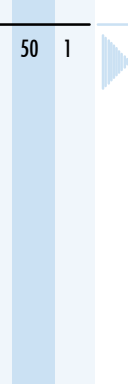
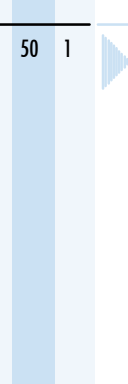

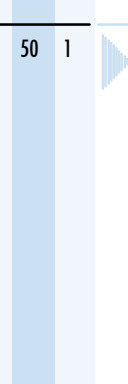
14080290	CISTERNA MECANISMO DOBLE S-285 JIMTEN	23187 8426621231876	PZA	48	1
----------	---------------------------------------	------------------------	-----	----	---

14080293	CISTERNA MECANISMO DOBLE DESC INTERBATH	88023205A 8410787027282	BSA	4	1
----------	---	----------------------------	-----	---	---





DESCARGADORES WC

	14080294	CISTERA CONJUNTO S-294 JIMTEN	23102 8426621231029	PZA	25	1		
	14080296	GRIFO FLOTADOR INFERIOR S-450 JIMTEN	23195 8426621026250	CJA 3/8"	14	1		
	14080298	GRIFO FLOTADOR LATERAL S-398 JIMTEN	23174 8426621231746	PZA	40	1		
	14080302	GRIFO FLOTADOR LATERAL INTERBATH	88023200A 8410787027275	BSA	6	1		
	14080303	GRIFO FLOTADOR INFERIOR INTERBATH	88023195A 8410787027268	BSA	6	1		
	14080395	GRIFO FLOTADOR SILENCIOSO LAT FOMINAYA	0144191110 8426871028820	CJA 3/8"	18	1		
	14080396	GRIFO FLOTADOR SILENCIOSO VERT FOMINAYA	0144391310 8426871028608	CJA 3/8"	15	1		
	14080400	GRIFO FLOTADOR ALTA SI S/ BOYA TALLMAR	360-01/AL LAT 8431964360015	PZA 3/8"	100	1		
	14080402	GRIFO FLOTADOR 1/2 M 6/100 TALLMAR	370-01/V.RECT 8431964370014	PZA	25	1		
	14080403	GRIFO FLOTADOR LATERAL C/ BOYA FOMINAYA	0144100110 8426871400060	CJA 3/8"	50	1		
	14080405	GRIFO FLOTADOR VERT EXT C BOYA FOMINAYA	0144300310 8426871400053	CJA 3/8"	50	1		
	14080413	GRIFO FLOTADOR CAZOLETA L NIQU FOMINAYA	0151600630 8426871006842	CJA 3/8"	50	1		



CÓDIGO



DATOS

MARCA



REFPROV

CÓD.EAN



PRESENT.

FORMATO

U.C.

U.V.

DESCARGADORES WC



tecnica

14080415 GRIFO FLOTADOR ALTA SIL S BOYA FOMINAYA

0151501530
8426871006811

CJA 50 1
3/8"

14080420 BOYA Prensada FLOTADOR TALLMAR

390-01
8431964390012

PZA 200 1
3/8"



MANUFACTURAS
M



MANUFACTURAS
M

14080440 DESCARGADOR UNIVERSAL T/ BAJO TALLMAR

855-01
8431964855016

BSA 1 1

14080441 DESCARGADOR UNIVERSAL EXTENSI FOMINAYA

0147004100
8426871028462

CJA 50 1



tecnica



tecnica

14080443 DESCARGADOR UNIV. EXTENS S/B FOMINAYA

0146003100
8426871005944

CJA 25 1
305-306 MM

14080450 TIRADOR CISTERNA ABS RECTO TALLMAR

890-04/ABS
8431964890048

BSA 10 10

14080452 TIRADOR CISTERNA ABS CURVO TALLMAR

890-06/ABS
8431964890062

BSA 10 10



MANUFACTURAS
M



MANUFACTURAS
M

14080454 TIRADOR CISTERNA ALTA TRIANGUL TALLMAR

890-00/ALUMI
8431964890000

BSA 10 10

14080458 TIRADOR CISTERNA ALTA BOMBILLA TALLMAR

890-02/ABS
8431964890024

PZA 10 5

14080465 EQUIPO CISTERNA ALTA TALLMAR

860-11
8431964860119

CJA 1 1



MANUFACTURAS
M



tecnica

14080466 TIRADOR CISTERNA LATON CURVO FOMINAYA

0142004120
8426871005449

CJA 25 1
114X56 MM

14080467 TIRADOR CISTERNA LATON RECTO FOMINAYA

0142005120
8426871005470

CJA 25 1
114 MM



tecnica



MANUFACTURAS
M

14080482 ESCUADRA LAVABO REFORZ JGO TALLMAR

850-02
8431964850028

BSA 25 25

14080485 TORNILLO P/ LAVABO NYLON JGO TALLMAR

842-01
8431964842016

CJA 25 1
10X110 MM



MANUFACTURAS
M



DESCARGADORES WC

	14080490	TORNILLO P/ INODORO ZN JGO TALLMAR	840-02 8431964840029	CJA MSX75	50	1	
	14080493	TORNILLO P/ INODORO LATON JGO TALLMAR	840-04 8431964840043	CJA MSX75	50	1	
	14080495	TORNILLO CISTER INODO INOX JG2 FOMINAYA	0140564030 8426871400107	CJA 6X80 MM	25	1	
	14080510	MECANISMO CISTERNA ALTA BL263 FOMINAYA	0153014110 8426871007078	BSA	20	1	
	14080520	DESCARGADOR CISTERNA ALTA FOMINAYA	0156004810 8426871007511	BSA 5X165 MM	50	1	
	14080521	DESCARGADOR CISTERNA ALTA FOMINAYA	0156002210 8426871007450	CJA 7X165 MM	50	1	
	14080522	DESCARGADOR CISTERNA ALTA FOMINAYA	0156003510 8426871007481	CJA 12X175 MM	50	1	
	14080550	GRIFO FLOTADOR LATERAL ECO ORFESA	AQ-105.500 8422824115678	BL	2	1	
	14080551	GRIFO FLOTADOR INFERIOR ECO ORFESA	AQ-106.500 8422824115685	BL	2	1	
	14080553	CISTERNA MECANISMO DOBLE DESC. ORFESA	AQ-103.500 8422824100056	BL	2	1	
	14080601	PALANCA CISTERNA ALTA FOMINAYA	0154007020 8426871007290	CJA 275 MM	50	1	
	14080610	TORNILLO FIJACION PALANCA KIT2 FOMINAYA	0154564030 8426871034098	BSA	50	1	



FONTANERIA



CÓDIGO



DATOS



MARCA



REFPROV



CÓD.EAN



PRESENT.



FORMATO



U.C.



U.V.


ACCESORIOS



teminax

14090101	CISTERNA COMPLETA ALTA CQ2 FOMINAYA	0153002608 8426871006958	PZA 15 L	8	1
----------	-------------------------------------	-----------------------------	-------------	---	---

14090120	CISTERNA ALTA PLASTICO TALLMAR	860-10 8431964860102	PZA	1	1
----------	--------------------------------	-------------------------	-----	---	---



MANUFACTURAS M



Jimfen

14090400	MANGUITO FLEX.JTA. PLANA A-103 JIMTEN	22042 8426621220429	CJA 1"1/4X32	50	1
----------	---------------------------------------	------------------------	-----------------	----	---

14090401	MANGUITO FLEX.JTA. PLANA A-103 JIMTEN	22043 8426621220436	CJA 1"1/2X40	50	1
----------	---------------------------------------	------------------------	-----------------	----	---

VARIOS



sany max

14099001	ANTICAL MAGNETICO GENERAL SANYMAX	SX200 8437005797109	CJA	38	1
----------	-----------------------------------	------------------------	-----	----	---

14099200	DETECTOR DE FUGAS STEC	36853 8410410368539	400 ML	12	6
----------	------------------------	------------------------	--------	----	---



Krafft



Jimfen

14099310	LAVAMANOS SINTETICO MURAL F-4 JIMTEN	22264 8426621021026	PZA 34X49X39	2	1
----------	--------------------------------------	------------------------	-----------------	---	---